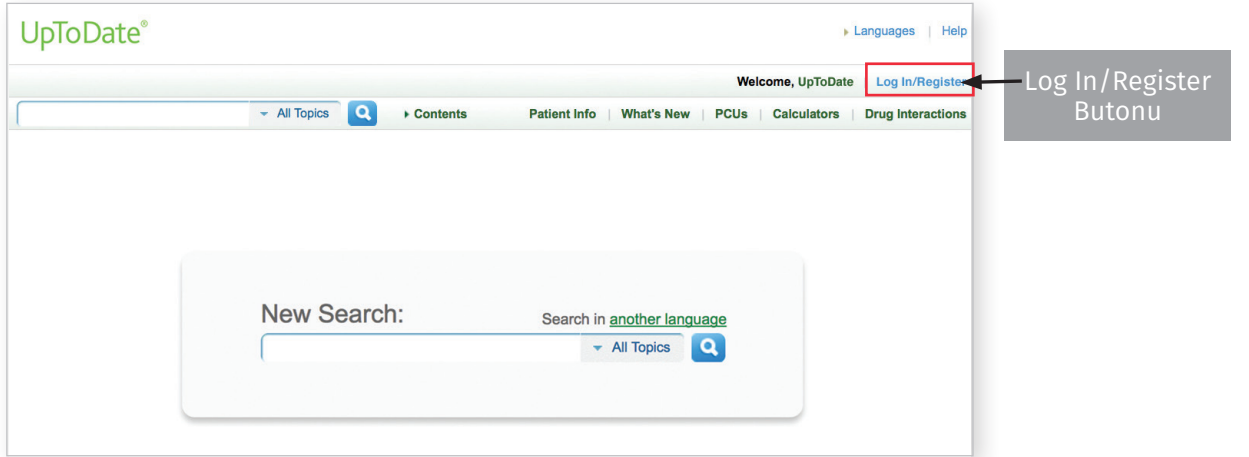


# UpToDate® Anywhere Kayıt/Mobil Erişim Kılavuzu

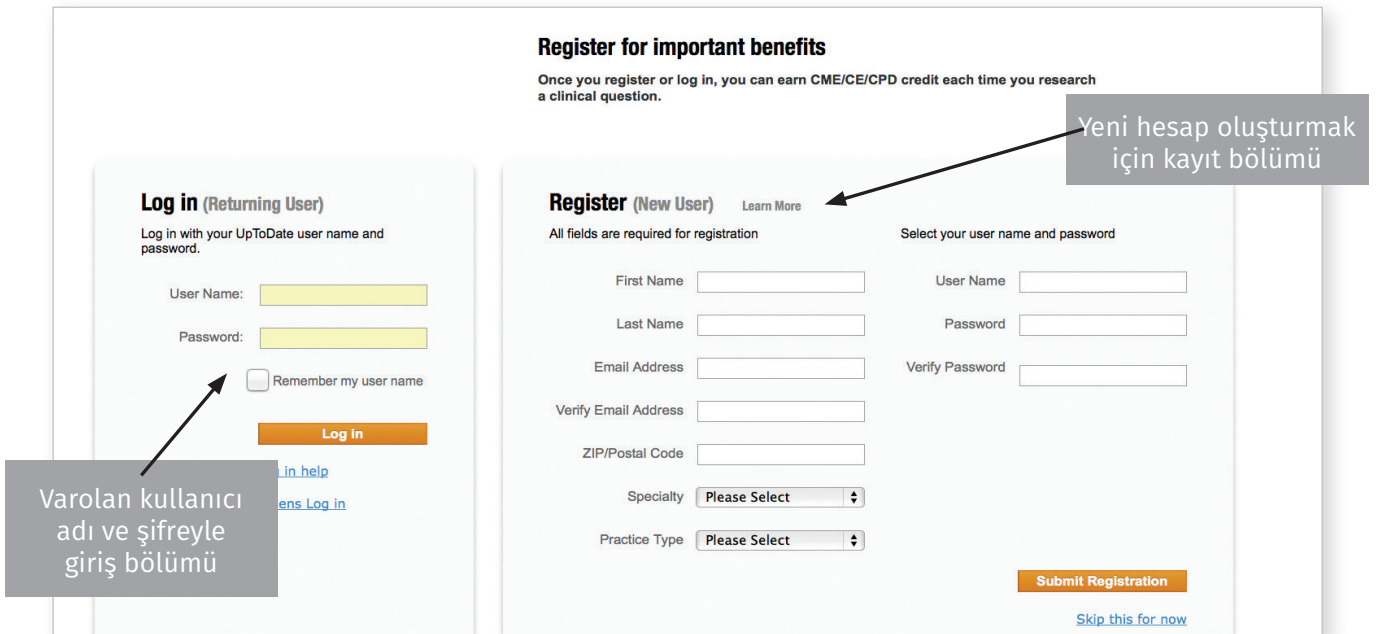
## KAYIT OLMAK İÇİN:

1. Hastanenizin ya da kurumunuzun ağına bağlı herhangi bir bilgisayardan [www.uptodate.com](http://www.uptodate.com) adresi aracılığıyla UpToDate'e giriniz.
2. Ekranın sağ üst köşesindeki Log In / Register butonuna tıklayınız.



**Not:** Mobil uygulamaya erişmek ve CME kredisi kazanmak için hastaneniz ya da kurumunuzun ağı içerisinde kaydolmanız gerekmektedir.

3. Kaydolmak için kayıt ekranının sağ tarafındaki boş alanları doldurunuz ve Submit Registration butonuna tıklayınız.
4. Eğer kişisel abonelik ya da önceki bir erişimden elde ettiğiniz UpToDate kullanıcı adı ve şifreniz varsa kayıt ekranının sol tarafındaki Log in bölümünden giriş yapınız.



Kayıt işlemi tamamlandıktan sonra mobil uygulamayı indirme bilgilerini içeren bir onay mektubu alacaksınız.

**Artık kayıtlı durumdasınız. Mobil Uygulamayı indirebilir ve CME kredileri kazanabilirsiniz!**

## MOBİL ERİŞİM


Bir kez kayıt olduktan sonra aşağıdaki adımları izleyerek UpToDate mobil uygulamasını 2 farklı cihaza indirebilirsiniz:

1. Akıllı telefon ya da tabletinizin uygulama mağazasında "UpToDate"i aratınız ve ücretsiz uygulamayı indiriniz.
2. İndirme tamamlandığında UpToDate mobil uygulamasını açınız.
3. UpToDate kullanıcı adı ve şifrenizle giriş yapınız. Bu işlemi sadece bir kez yapmanız yeterlidir – *uygulama kullanıcı adı ve şifrenizi hatırlayacaktır.*

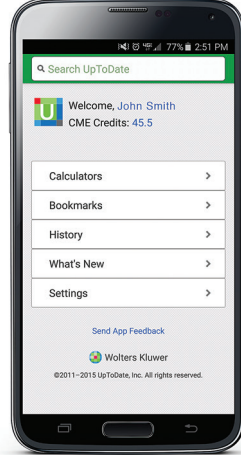
## UPTODATE ANYWHERE'E ERİŞİM

- Mobil uygulamaya ek olarak internet erişimi olan herhangi bir bilgisayardan UpToDate'e erişebilirsiniz.
- Erişim için [www.uptodate.com](http://www.uptodate.com)'a gidiniz ve ana sayfanın sağ üst köşesindeki Log In butonunu tıklayarak Kullanıcı adı ve şifrenizi giriniz.

iOS® için UpToDate  
Uygulaması



Android® için UpToDate  
Uygulaması



## ERİŞİMİN SÜRDÜRÜLMESİ

- UpToDate Anywhere'e kesintisiz erişim sağlamak için her 90 günde bir kurumunuzla bağlantınızı doğrulamanız gerekmektedir.
- Bunun için hastane ya da kurumunuzun ağına bağlı herhangi bir bilgisayardan, kullanıcı adı ve şifrenizi kullanarak [www.uptodate.com](http://www.uptodate.com) adresinden UpToDate'e giriş yapınız.

**Not:** 80 gün içinde bağlantınızı doğrulamadıysanız doğrulama yapmanız gerektiğiyle ilgili size bir e-posta gönderilecektir. 90. günde bir başka hatırlatma alacaksınız. 90. günün sonunda doğrulama yapmadıysanız mobil ve uzaktan erişiminizi kaybedeceksiniz. Erişiminizi tekrar kazanmak için hastane ya da kurum ağına bağlı bir bilgisayardan kullanıcı adınız ve şifrenizle giriş yapmanız yeterli olacaktır.

### İletişim Bilgisi:

Gemini Ltd. Şti.

Ali Nihat Tarlan Cad. Balkan Sok. No:2/3 Bostancı

İstanbul 0 216 464 33 00 – 0 312 440 91 71

bilgi@geminitd.com.tr

Daha fazla bilgi için lütfen [www.uptodate.com](http://www.uptodate.com) sayfasını ziyaret ediniz.

Eğitim desteği için lütfen bizimle iletişime geçiniz: bilgi@geminitd.com.tr



Wolters Kluwer

When you have to be right